

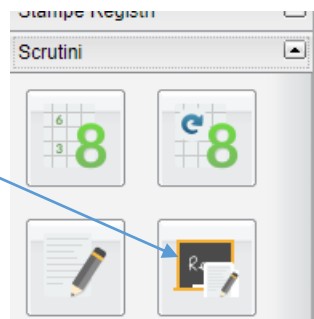
PROCEDURA DI INSERIMENTO DEL RISULTATO DELLE VERIFICHE DEI DEBITI FORMATIVI DEL TRIMESTRE

Questa procedura permette di inserire il grado di recupero del debito formativo relativo alle insufficienze del Trimestre.

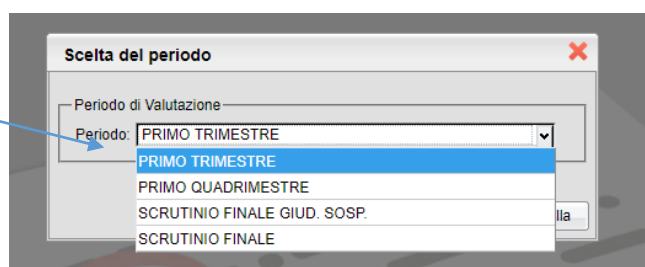
Accedere al registro elettronico ARGO SCUOLA NEXT inserendo le proprie credenziali.

Dal menù di sinistra scegliere "Scrutini"

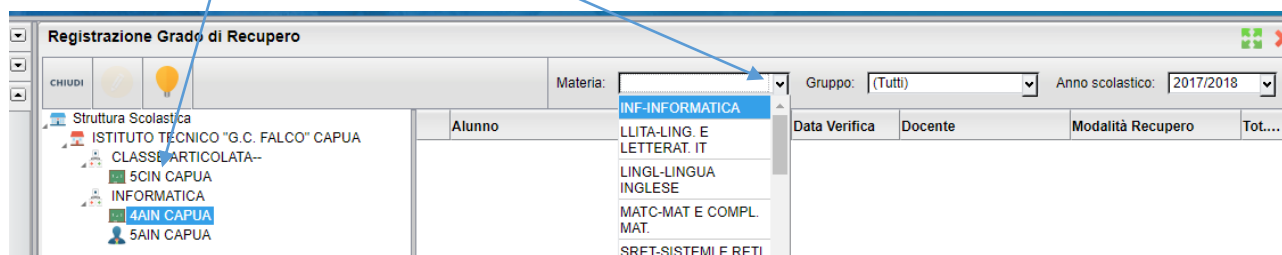
e successivamente cliccare sull'icona a forma di lavagna



Scegliere il periodo (PRIMO TRIMESTRE)



Selezionare la classe e scegliere la propria materia



Doppio clic sul nome, alunno per alunno

Alunno	Valutazione	Data Verifica	Docente	Modalità Recupero	Tot...
♂ [REDACTED]				Percorso curriculare	
♂ [REDACTED]				Percorso curriculare	
♂ [REDACTED]				Percorso curriculare	
♂ [REDACTED]				Percorso curriculare	

Inserire i dati richiesti (VALUTAZIONE e DATA RECUPERO) e confermare

